

**MUNICIPIO DE SALINAS**  
**ESTADO DE SAN LUIS POTOSÍ**  
**Estado Analítico de Ingresos Presupuestales**  
**Al 30/sep./2019**

Fecha y 05/nov./2019  
hora de Impresión 08:59 p. m.

Fuente de Ingresos		Ley de Ingresos Estimada	Ampliaciones / (Reducciones)	Ley de Ingresos Modificada	Ingresos Devengados	Ingresos Recaudados	Devengado Por Recaudar	Avance de Recaudación (Recaudación / Estimación)
<b>03</b>	<b><u>DEUDA PÚBLICA A LARGO PLAZO</u></b>	\$5,000,000.00	\$0.00	\$5,000,000.00	\$0.00	\$0.00	\$0.00	0.00 %
<b>03-03</b>	<b><u>PRÉSTAMOS DE LA DEUDA PÚBLICA INTERNA POR PAGA</u></b>	\$5,000,000.00	\$0.00	\$5,000,000.00	\$0.00	\$0.00	\$0.00	0.00 %
	AMORTIZACIÓN DE LA DEUDA INTERNA CON INSTITUC	\$5,000,000.00	\$0.00	\$5,000,000.00	\$0.00	\$0.00	\$0.00	0.00 %
<b>11</b>	<b><u>IMPUESTOS SOBRE LOS INGRESOS</u></b>	\$100,000.00	\$0.00	\$100,000.00	\$1,295.00	\$1,295.00	\$0.00	1.29 %
	Espectáculos Públicos	\$100,000.00	\$0.00	\$100,000.00	\$1,295.00	\$1,295.00	\$0.00	1.29 %
<b>12</b>	<b><u>IMPUESTOS SOBRE EL PATRIMONIO</u></b>	\$1,500,000.00	\$0.00	\$1,500,000.00	\$1,483,407.25	\$1,483,407.25	\$0.00	98.89 %
	Impuesto Predial	\$1,500,000.00	\$0.00	\$1,500,000.00	\$1,483,407.25	\$1,483,407.25	\$0.00	98.89 %
	a) Urbanos y Suburbanos destinados a Casa habitacion	\$1,369,000.00	\$0.00	\$1,369,000.00	\$1,387,608.25	\$1,387,608.25	\$0.00	101.35 %
	b) Urbanos y Suburbanos destinados a Comercio o Servi	\$0.00	\$0.00	\$0.00	\$288.00	\$288.00	\$0.00	0.00 %
	d) Rústicos	\$131,000.00	\$0.00	\$131,000.00	\$95,511.00	\$95,511.00	\$0.00	72.90 %
<b>15</b>	<b><u>IMPUESTOS SOBRE NÓMINAS Y ASIMILABLES</u></b>	\$500,000.00	\$0.00	\$500,000.00	\$0.00	\$0.00	\$0.00	0.00 %
	Impuestos sobre nomina 2019	\$500,000.00	\$0.00	\$500,000.00	\$0.00	\$0.00	\$0.00	0.00 %
<b>18</b>	<b><u>OTROS IMPUESTOS</u></b>	\$1,200,000.00	\$0.00	\$1,200,000.00	\$0.00	\$0.00	\$0.00	0.00 %
	Impuestos Federales 2019	\$1,200,000.00	\$0.00	\$1,200,000.00	\$0.00	\$0.00	\$0.00	0.00 %
<b>43</b>	<b><u>DERECHOS POR PRESTACIÓN DE SERVICIOS</u></b>	\$4,597,000.00	\$0.00	\$4,597,000.00	\$4,267,325.73	\$4,267,325.73	\$0.00	92.82 %
	Servicios de Agua Potable, Drenaje y Alcantarillado	\$1,508,600.00	\$0.00	\$1,508,600.00	\$1,153,875.33	\$1,153,875.33	\$0.00	76.48 %
	a) Contratación del servicio	\$32,000.00	\$0.00	\$32,000.00	\$25,798.00	\$25,798.00	\$0.00	80.61 %
	b) Tarifa fija (suministro de agua)	\$1,200,000.00	\$0.00	\$1,200,000.00	\$875,693.30	\$875,693.30	\$0.00	72.97 %
	d) Otros	\$1,000.00	\$0.00	\$1,000.00	\$180.00	\$180.00	\$0.00	18.00 %
	f) Servicio de Agua Purificada Embotellada	\$29,000.00	\$0.00	\$29,000.00	\$33,063.00	\$33,063.00	\$0.00	114.01 %
	g) Drenaje	\$230,000.00	\$0.00	\$230,000.00	\$164,523.53	\$164,523.53	\$0.00	71.53 %
	h) Conexion a la red	\$16,600.00	\$0.00	\$16,600.00	\$50,117.50	\$50,117.50	\$0.00	301.91 %
	i) Servicio de agua en pipa	\$0.00	\$0.00	\$0.00	\$4,500.00	\$4,500.00	\$0.00	0.00 %
	Servicios de Aseo Público	\$60,000.00	\$0.00	\$60,000.00	\$74,874.98	\$74,874.98	\$0.00	124.79 %
	Servicios de Panteones	\$38,000.00	\$0.00	\$38,000.00	\$51,830.29	\$51,830.29	\$0.00	136.39 %
	c) Uso de lotes en panteones	\$38,000.00	\$0.00	\$38,000.00	\$48,281.71	\$48,281.71	\$0.00	127.05 %
	e) Sellada de fosa	\$0.00	\$0.00	\$0.00	\$1,267.35	\$1,267.35	\$0.00	0.00 %
	f) Exhumación de restos	\$0.00	\$0.00	\$0.00	\$1,267.35	\$1,267.35	\$0.00	0.00 %
	g) Permiso de traslado dentro del Estado	\$0.00	\$0.00	\$0.00	\$506.94	\$506.94	\$0.00	0.00 %
	h) Permiso de traslado nacional	\$0.00	\$0.00	\$0.00	\$506.94	\$506.94	\$0.00	0.00 %
	Servicios de Rastro	\$700,000.00	\$0.00	\$700,000.00	\$433,142.00	\$433,142.00	\$0.00	61.87 %
	a) Por sacrificado	\$700,000.00	\$0.00	\$700,000.00	\$433,142.00	\$433,142.00	\$0.00	61.87 %
	Servicios de Planeación	\$157,100.00	\$0.00	\$157,100.00	\$134,426.69	\$134,426.69	\$0.00	85.56 %

**MUNICIPIO DE SALINAS**  
**ESTADO DE SAN LUIS POTOSÍ**  
**Estado Analítico de Ingresos Presupuestales**  
**Al 30/sep./2019**

Fecha y 05/nov./2019  
hora de Impresión 08:59 p. m.

Fuente de Ingresos	Ley de Ingresos Estimada	Ampliaciones / (Reducciones)	Ley de Ingresos Modificada	Ingresos Devengados	Ingresos Recaudados	Devengado Por Recaudar	Avance de Recaudación (Recaudación / Estimación)
a) Licencias de Construcción	\$26,600.00	\$0.00	\$26,600.00	\$36,065.44	\$36,065.44	\$0.00	135.58 %
b) Licencias de Uso de Suelo	\$14,000.00	\$0.00	\$14,000.00	\$10,138.80	\$10,138.80	\$0.00	72.42 %
c) Permisos para Construir en Cementerios	\$14,000.00	\$0.00	\$14,000.00	\$5,489.93	\$5,489.93	\$0.00	39.21 %
d) Subdivisión	\$63,000.00	\$0.00	\$63,000.00	\$25,659.00	\$25,659.00	\$0.00	40.72 %
g) Por el permiso de ruptura	\$500.00	\$0.00	\$500.00	\$8,863.12	\$8,863.12	\$0.00	1,772.62 %
Factibilidad De Uso De Suelo	\$39,000.00	\$0.00	\$39,000.00	\$48,210.40	\$48,210.40	\$0.00	123.61 %
Servicios de Tránsito y Seguridad	\$20,900.00	\$0.00	\$20,900.00	\$40,951.64	\$40,951.64	\$0.00	195.94 %
a) Permiso para circular sin placas	\$5,300.00	\$0.00	\$5,300.00	\$10,114.80	\$10,114.80	\$0.00	190.84 %
b) Constancia de no Infracción	\$12,000.00	\$0.00	\$12,000.00	\$13,259.21	\$13,259.21	\$0.00	110.49 %
c) Por carga y descarga	\$3,600.00	\$0.00	\$3,600.00	\$17,577.63	\$17,577.63	\$0.00	488.26 %
Servicios del Registro Civil	\$815,700.00	\$0.00	\$815,700.00	\$532,462.33	\$532,462.33	\$0.00	65.27 %
a) Celebracion de Matrimonios	\$92,000.00	\$0.00	\$92,000.00	\$28,821.00	\$28,821.00	\$0.00	31.32 %
b) Registro de Sentencia de Divorcio	\$20,000.00	\$0.00	\$20,000.00	\$11,400.00	\$11,400.00	\$0.00	57.00 %
c) Certificacion de Actas de Nacimiento	\$641,000.00	\$0.00	\$641,000.00	\$455,221.33	\$455,221.33	\$0.00	71.01 %
d) Certificacion de Actas de Defuncion	\$6,400.00	\$0.00	\$6,400.00	\$4,178.00	\$4,178.00	\$0.00	65.28 %
e) Certificacion de Actas de Matrimonio	\$30,000.00	\$0.00	\$30,000.00	\$18,297.00	\$18,297.00	\$0.00	60.99 %
f) Otros Sevicios	\$12,500.00	\$0.00	\$12,500.00	\$6,426.00	\$6,426.00	\$0.00	51.40 %
g) Busqueda	\$600.00	\$0.00	\$600.00	\$293.00	\$293.00	\$0.00	48.83 %
h) Inscripcion de Acta	\$9,700.00	\$0.00	\$9,700.00	\$4,100.00	\$4,100.00	\$0.00	42.26 %
i) Certificacion de Actas de Divorcio	\$3,500.00	\$0.00	\$3,500.00	\$3,726.00	\$3,726.00	\$0.00	106.45 %
Servicios de Ocupación de la Vía Pública	\$1,100.00	\$0.00	\$1,100.00	\$670,859.00	\$670,859.00	\$0.00	60,987.18 %
Servicios de Licencias de Publicidad y Anuncios	\$85,000.00	\$0.00	\$85,000.00	\$118,255.41	\$118,255.41	\$0.00	139.12 %
Servicios de Nomenclatura Urbana	\$1,900.00	\$0.00	\$1,900.00	\$6,900.00	\$6,900.00	\$0.00	363.15 %
Asignacion de numero oficial y placa de los bienes inmuebl	\$1,900.00	\$0.00	\$1,900.00	\$6,900.00	\$6,900.00	\$0.00	363.15 %
Licencia y Refrendo para Venta de Bebidas Alcohólicas de	\$630,000.00	\$0.00	\$630,000.00	\$587,123.64	\$587,123.64	\$0.00	93.19 %
Expedición de Copias, Constancias, Certificaciones Reprodu	\$100,700.00	\$0.00	\$100,700.00	\$91,304.42	\$91,304.42	\$0.00	90.66 %
a) Actas de Identificación	\$300.00	\$0.00	\$300.00	\$0.00	\$0.00	\$0.00	0.00 %
b) Constancias de archivos municipales	\$48,000.00	\$0.00	\$48,000.00	\$9,392.42	\$9,392.42	\$0.00	19.56 %
c) Cartas de recomendación, residencia, perm, etc.	\$400.00	\$0.00	\$400.00	\$252.00	\$252.00	\$0.00	63.00 %
d) Certificaciones Diversas	\$35,000.00	\$0.00	\$35,000.00	\$75,922.00	\$75,922.00	\$0.00	216.92 %
e) Permisos para bailes	\$17,000.00	\$0.00	\$17,000.00	\$5,738.00	\$5,738.00	\$0.00	33.75 %
Servicios Catastrales	\$469,000.00	\$0.00	\$469,000.00	\$367,602.44	\$367,602.44	\$0.00	78.38 %
a) Avalúos Catastrales	\$160,000.00	\$0.00	\$160,000.00	\$99,072.00	\$99,072.00	\$0.00	61.92 %



**MUNICIPIO DE SALINAS**  
**ESTADO DE SAN LUIS POTOSÍ**  
**Estado Analítico de Ingresos Presupuestales**  
**Al 30/sep./2019**

Fecha y 05/nov./2019  
hora de Impresión 08:59 p. m.

Fuente de Ingresos		Ley de Ingresos Estimada	Ampliaciones / (Reducciones)	Ley de Ingresos Modificada	Ingresos Devengados	Ingresos Recaudados	Devengado Por Recaudar	Avance de Recaudación (Recaudación / Estimación)
	b) Certificaciones	\$2,000.00	\$0.00	\$2,000.00	\$0.00	\$0.00	\$0.00	0.00 %
	c) Deslindes	\$12,000.00	\$0.00	\$12,000.00	\$0.00	\$0.00	\$0.00	0.00 %
	d) Traslado de dominio	\$295,000.00	\$0.00	\$295,000.00	\$268,530.44	\$268,530.44	\$0.00	91.02 %
	Servicio de Ecología y Medio Ambiente	\$9,000.00	\$0.00	\$9,000.00	\$3,717.56	\$3,717.56	\$0.00	41.30 %
	a) Dictamen de Ecología	\$6,000.00	\$0.00	\$6,000.00	\$3,717.56	\$3,717.56	\$0.00	61.95 %
	b) Permiso de tala de arbol	\$3,000.00	\$0.00	\$3,000.00	\$0.00	\$0.00	\$0.00	0.00 %
<b>44</b>	<b><u>OTROS DERECHOS</u></b>	\$0.00	\$0.00	\$0.00	\$92,845.40	\$92,845.40	\$0.00	0.00 %
	5 al millar de Obras	\$0.00	\$0.00	\$0.00	\$70,961.95	\$70,961.95	\$0.00	0.00 %
	Rendimientos Tesorería	\$0.00	\$0.00	\$0.00	\$1,686.24	\$1,686.24	\$0.00	0.00 %
	Rendimientos Infraestructura	\$0.00	\$0.00	\$0.00	\$12,387.48	\$12,387.48	\$0.00	0.00 %
	Rendimientos Fortalecimiento	\$0.00	\$0.00	\$0.00	\$3,547.45	\$3,547.45	\$0.00	0.00 %
	PROAGUA APARTADO PLANTAS FED	\$0.00	\$0.00	\$0.00	\$1,510.19	\$1,510.19	\$0.00	0.00 %
	RENDIMIENTOS PROAGUA APARTADO URBANO 2019 FI	\$0.00	\$0.00	\$0.00	\$1,436.10	\$1,436.10	\$0.00	0.00 %
	RENDIMIENTOS PROAGUA PLANTAS DE TRATAM FED	\$0.00	\$0.00	\$0.00	\$991.42	\$991.42	\$0.00	0.00 %
	RENDIMIENTOS FISE 2019	\$0.00	\$0.00	\$0.00	\$324.57	\$324.57	\$0.00	0.00 %
<b>45</b>	<b><u>ACCESORIOS DE DERECHOS</u></b>	\$103,000.00	\$0.00	\$103,000.00	\$84,299.58	\$84,299.58	\$0.00	81.84 %
	Recargos Moratorios	\$0.00	\$0.00	\$0.00	\$858.84	\$858.84	\$0.00	0.00 %
	Actualización	\$103,000.00	\$0.00	\$103,000.00	\$83,440.74	\$83,440.74	\$0.00	81.01 %
<b>51</b>	<b><u>PRODUCTOS</u></b>	\$55,000.00	\$0.00	\$55,000.00	\$72,336.50	\$72,336.50	\$0.00	131.52 %
	Arrendamiento de Inmuebles, Locales y Espacios Físicos	\$55,000.00	\$0.00	\$55,000.00	\$72,336.50	\$72,336.50	\$0.00	131.52 %
	Mercados y Locales Comerciales	\$28,000.00	\$0.00	\$28,000.00	\$16,212.00	\$16,212.00	\$0.00	57.90 %
	Uso de Baños	\$19,000.00	\$0.00	\$19,000.00	\$56,124.50	\$56,124.50	\$0.00	295.39 %
	Uso de piso en la Vía Pública para fines comerciales	\$6,500.00	\$0.00	\$6,500.00	\$0.00	\$0.00	\$0.00	0.00 %
	AUDITORIO MUNICIPAL	\$1,500.00	\$0.00	\$1,500.00	\$0.00	\$0.00	\$0.00	0.00 %
<b>81</b>	<b><u>APROVECHAMIENTOS</u></b>	\$1,500,000.00	\$0.00	\$1,500,000.00	\$150,766.96	\$150,766.96	\$0.00	10.05 %
<b>81-02</b>	<b><u>MULTAS</u></b>	\$350,000.00	\$0.00	\$350,000.00	\$94,463.44	\$94,463.44	\$0.00	26.98 %
	Multas de Policía y Tránsito	\$350,000.00	\$0.00	\$350,000.00	\$94,463.44	\$94,463.44	\$0.00	26.98 %
	a) Si excede la velocidad más de 40 Km por hora en zona	\$40,000.00	\$0.00	\$40,000.00	\$3,801.64	\$3,801.64	\$0.00	9.50 %
	c) Ruido en escape	\$5,000.00	\$0.00	\$5,000.00	\$168.98	\$168.98	\$0.00	3.37 %
	d) Manejar en sentido contrario en cualquier vialidad	\$30,000.00	\$0.00	\$30,000.00	\$9,962.04	\$9,962.04	\$0.00	33.20 %
	e) Manejar en estado de ebriedad	\$30,000.00	\$0.00	\$30,000.00	\$0.00	\$0.00	\$0.00	0.00 %
	f) Cometer cualquier infracción con aliento alcohólico	\$50,000.00	\$0.00	\$50,000.00	\$10,561.25	\$10,561.25	\$0.00	21.12 %
	g) No obedecer las indicaciones del agente de tránsito	\$20,000.00	\$0.00	\$20,000.00	\$5,576.34	\$5,576.34	\$0.00	27.88 %

**MUNICIPIO DE SALINAS**  
**ESTADO DE SAN LUÍS POTOSÍ**  
**Estado Analítico de Ingresos Presupuestales**  
**Al 30/sep./2019**

Fecha y 05/nov./2019  
hora de Impresión 08:59 p. m.

Fuente de Ingresos	Ley de Ingresos Estimada	Ampliaciones / (Reducciones)	Ley de Ingresos Modificada	Ingresos Devengados	Ingresos Recaudados	Devengado Por Recaudar	Avance de Recaudación (Recaudación / Estimación)
h) No obedecer las indicaciones de no dar vuelta en u	\$12,500.00	\$0.00	\$12,500.00	\$0.00	\$0.00	\$0.00	0.00 %
i) No obedecer señalamiento restrictivo	\$1,000.00	\$0.00	\$1,000.00	\$1,760.65	\$1,760.65	\$0.00	176.06 %
k) Falta de placas	\$10,000.00	\$0.00	\$10,000.00	\$1,901.02	\$1,901.02	\$0.00	19.01 %
l) Falta de tarjeta de circulación	\$7,000.00	\$0.00	\$7,000.00	\$760.41	\$760.41	\$0.00	10.86 %
m) Falta de licencia	\$18,000.00	\$0.00	\$18,000.00	\$7,773.18	\$7,773.18	\$0.00	43.18 %
n) Circular con exceso de ruido ambiental, emitido median	\$2,000.00	\$0.00	\$2,000.00	\$380.21	\$380.21	\$0.00	19.01 %
ñ) Estacionarse en lugar prohibido	\$15,000.00	\$0.00	\$15,000.00	\$22,473.49	\$22,473.49	\$0.00	149.82 %
o) Estacionarse en doble fila	\$5,000.00	\$0.00	\$5,000.00	\$6,659.15	\$6,659.15	\$0.00	133.18 %
p) Si excede el tiempo permitido en estacionamiento regul	\$0.00	\$0.00	\$0.00	\$337.00	\$337.00	\$0.00	0.00 %
q) Chocar y causar daños de manera dolosa y culposa	\$10,000.00	\$0.00	\$10,000.00	\$3,210.62	\$3,210.62	\$0.00	32.10 %
t) Negar licencia o tarjeta de circulación,	\$1,000.00	\$0.00	\$1,000.00	\$5,069.40	\$5,069.40	\$0.00	506.94 %
y) Si el conductor es menor de edad y sin permiso, conduc	\$500.00	\$0.00	\$500.00	\$0.00	\$0.00	\$0.00	0.00 %
aa) Insulto, amenaza o ultraje a las autoridades de tránsito	\$5,000.00	\$0.00	\$5,000.00	\$0.00	\$0.00	\$0.00	0.00 %
ac) Obstruir parada de servicio de transporte público	\$2,000.00	\$0.00	\$2,000.00	\$211.22	\$211.22	\$0.00	10.56 %
ad) Falta de casco protector en motonetas, motocicletas o	\$2,000.00	\$0.00	\$2,000.00	\$1,013.88	\$1,013.88	\$0.00	50.69 %
ae) Circular más de 2 personas en motonetas, motocicleta	\$2,000.00	\$0.00	\$2,000.00	\$1,520.82	\$1,520.82	\$0.00	76.04 %
af) Circular con uno o ambos faros delanteros apagados e	\$5,000.00	\$0.00	\$5,000.00	\$380.21	\$380.21	\$0.00	7.60 %
ag) Obstaculizar o impedir voluntariamente la circulación c	\$0.00	\$0.00	\$0.00	\$3,506.35	\$3,506.35	\$0.00	0.00 %
ah) Circular con las luces delanteras apagadas en motone	\$30,000.00	\$0.00	\$30,000.00	\$0.00	\$0.00	\$0.00	0.00 %
aj) Remolcar vehículos con cadena o cuerdas u otro medic	\$30,000.00	\$0.00	\$30,000.00	\$0.00	\$0.00	\$0.00	0.00 %
ak) Transportar personas en la parte exterior de la carroce	\$0.00	\$0.00	\$0.00	\$168.98	\$168.98	\$0.00	0.00 %
am) Traer carga en exceso de las dimensiones del vehicul	\$0.00	\$0.00	\$0.00	\$675.92	\$675.92	\$0.00	0.00 %
añ) Falta de precaución en vía de preferencia	\$5,000.00	\$0.00	\$5,000.00	\$507.32	\$507.32	\$0.00	10.14 %
ao) Circular con carga sin permiso correspondiente	\$5,000.00	\$0.00	\$5,000.00	\$506.94	\$506.94	\$0.00	10.13 %
ap) Circular con puertas abiertas	\$0.00	\$0.00	\$0.00	\$1,520.90	\$1,520.90	\$0.00	0.00 %
at) Circular con pasaje en el estribo	\$2,000.00	\$0.00	\$2,000.00	\$0.00	\$0.00	\$0.00	0.00 %
av) Consumir cualquier tipo de bebidas alcohólicas dentro	\$5,000.00	\$0.00	\$5,000.00	\$1,520.82	\$1,520.82	\$0.00	30.41 %
bb) Causar encendidos en lugares publicos	\$0.00	\$0.00	\$0.00	\$2,534.70	\$2,534.70	\$0.00	0.00 %
<b>61-99 OTROS APROVECHAMIENTOS</b>	<b>\$1,150,000.00</b>	<b>\$0.00</b>	<b>\$1,150,000.00</b>	<b>\$56,303.52</b>	<b>\$56,303.52</b>	<b>\$0.00</b>	<b>4.89 %</b>
Donaciones, Herencias y Legados	\$0.00	\$0.00	\$0.00	\$52,248.00	\$52,248.00	\$0.00	0.00 %
Ferias y Exposiciones	\$150,000.00	\$0.00	\$150,000.00	\$0.00	\$0.00	\$0.00	0.00 %
Oficina Municipal de Enlace S.R.E.	\$950,000.00	\$0.00	\$950,000.00	\$0.00	\$0.00	\$0.00	0.00 %
Carcel Distrital	\$50,000.00	\$0.00	\$50,000.00	\$0.00	\$0.00	\$0.00	0.00 %



**MUNICIPIO DE SALINAS**  
**ESTADO DE SAN LUÍS POTOSÍ**  
**Estado Analítico de Ingresos Presupuestales**  
**Al 30/sep./2019**

Fecha y 05/nov./2019  
hora de Impresión 08:59 p. m.

Fuente de Ingresos		Ley de Ingresos Estimada	Ampliaciones / (Reducciones)	Ley de Ingresos Modificada	Ingresos Devengados	Ingresos Recaudados	Devengado Por Recaudar	Avance de Recaudación (Recaudación / Estimación)
	Dictamen De Factibilidad De Seguridad En Infraestructura	\$0.00	\$0.00	\$0.00	\$4,055.52	\$4,055.52	\$0.00	0.00 %
<b>79</b>	<b><u>OTROS INGRESOS Y BENEFICIOS</u></b>	\$45,000.00	\$0.00	\$45,000.00	\$0.00	\$0.00	\$0.00	0.00 %
<b>79-01</b>	<b><u>INTERESES GANADOS DE TÍTULOS, VALORES Y DEMÁS II</u></b>	\$45,000.00	\$0.00	\$45,000.00	\$0.00	\$0.00	\$0.00	0.00 %
	Rendimientos Tesoreria	\$45,000.00	\$0.00	\$45,000.00	\$0.00	\$0.00	\$0.00	0.00 %
<b>81</b>	<b><u>PARTICIPACIONES</u></b>	\$40,000,000.00	\$0.00	\$40,000,000.00	\$33,084,669.79	\$33,084,669.79	\$0.00	82.71 %
	Fondo General de Participaciones	\$26,406,000.00	\$0.00	\$26,406,000.00	\$20,293,193.20	\$20,293,193.20	\$0.00	76.85 %
	Fondo de Fomento Municipal	\$8,000,000.00	\$0.00	\$8,000,000.00	\$7,135,492.09	\$7,135,492.09	\$0.00	89.19 %
	Impuesto sobre Tenencia o Uso de Vehículos	\$55,000.00	\$0.00	\$55,000.00	\$3,667.75	\$3,667.75	\$0.00	6.66 %
	Impuesto Especial sobre Producción y Servicios	\$2,500,000.00	\$0.00	\$2,500,000.00	\$2,715,255.79	\$2,715,255.79	\$0.00	108.61 %
	Impuesto Sobre Automóviles Nuevos	\$550,000.00	\$0.00	\$550,000.00	\$461,889.20	\$461,889.20	\$0.00	83.97 %
	Fondo del Impuesto a la venta final de Gasolinas y Diesel	\$950,000.00	\$0.00	\$950,000.00	\$828,110.18	\$828,110.18	\$0.00	87.16 %
	Fondo de Fiscalización	\$1,500,000.00	\$0.00	\$1,500,000.00	\$1,511,582.66	\$1,511,582.66	\$0.00	100.77 %
	EXT HIDROCARBURO	\$1,000.00	\$0.00	\$1,000.00	\$679.97	\$679.97	\$0.00	67.99 %
	Recaud. Impto Sobre La Renta	\$38,000.00	\$0.00	\$38,000.00	\$125,366.00	\$125,366.00	\$0.00	329.91 %
	FOCOISAN 2018E INTERESES	\$0.00	\$0.00	\$0.00	\$10,365.57	\$10,365.57	\$0.00	0.00 %
	INTERESES FOFIR 2018	\$0.00	\$0.00	\$0.00	<b>-\$932.62</b>	<b>-\$932.62</b>	\$0.00	0.00 %
<b>82</b>	<b><u>APORTACIONES</u></b>	\$45,000,000.00	\$5,246,175.23	\$50,246,175.23	\$44,746,852.25	\$44,746,852.25	\$0.00	89.05 %
	Fondo de Aportaciones para la Infraestructura Social Muni	\$26,000,000.00	\$2,248,883.43	\$28,248,883.43	\$28,248,883.40	\$28,248,883.40	\$0.00	99.99 %
	Fondo de Aportaciones para el Fortalecimiento Municipal	\$19,000,000.00	\$2,997,291.80	\$21,997,291.80	\$16,497,968.85	\$16,497,968.85	\$0.00	75.00 %
<b>83</b>	<b><u>CONVENIOS</u></b>	\$2,000,000.00	\$0.00	\$2,000,000.00	\$4,804,633.94	\$4,804,633.94	\$0.00	240.23 %
	PROGRAMAS FEDERALES	\$2,000,000.00	\$0.00	\$2,000,000.00	\$3,121,644.68	\$3,121,644.68	\$0.00	156.08 %
	PROAGUA APARTADO PLANTAS -FEDERAL	\$2,000,000.00	\$0.00	\$2,000,000.00	\$2,088,506.75	\$2,088,506.75	\$0.00	104.42 %
	PROAGUA APARTADO URBANO 2019 FED	\$0.00	\$0.00	\$0.00	\$1,033,137.93	\$1,033,137.93	\$0.00	0.00 %
	PROGRAMAS ESTATALES	\$0.00	\$0.00	\$0.00	\$1,682,989.26	\$1,682,989.26	\$0.00	0.00 %
	PROGRAMA PRODDER COMPONENTE DE AGUA POTA	\$0.00	\$0.00	\$0.00	\$77,536.00	\$77,536.00	\$0.00	0.00 %
	FISE 2019	\$0.00	\$0.00	\$0.00	\$1,605,453.26	\$1,605,453.26	\$0.00	0.00 %
<b>Total</b>		<b>\$101,600,000.00</b>	<b>\$5,246,175.23</b>	<b>\$106,846,175.23</b>	<b>\$88,788,432.40</b>	<b>\$88,788,432.40</b>	<b>\$0.00</b>	<b>83.09 %</b>

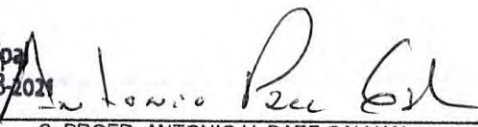
**MUNICIPIO DE SALINAS**  
**ESTADO DE SAN LUIS POTOSÍ**  
**Estado Analítico de Ingresos Presupuestales**  
**Al 30/sep./2019**

Fecha y 05/nov./2019  
hora de Impresión 08:59 p. m.

Fuente de Ingresos	Ley de Ingresos Estimada	Ampliaciones / (Reducciones)	Ley de Ingresos Modificada	Ingresos Devengados	Ingresos Recaudados	Devengado Por Recaudar	Avance de Recaudación (Recaudación / Estimación)
--------------------	--------------------------	------------------------------	----------------------------	---------------------	---------------------	------------------------	--




Presidencia Municipal  
H. Ayuntamiento 2018-2021  
Salinas S.L.P.



C. PROF. ANTONIO V. PAEZ GALVAN  
PRESIDENTE MUNICIPAL CONSTITUCIONAL



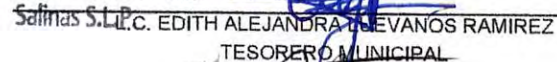
**SINDICO MUNICIPAL**  
H. AYUNTAMIENTO 2018-2021  
SALINAS, S.L.P.



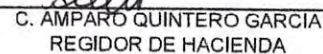
C. ARNULFO FRAUSTO ALMENDAREZ  
SINDICO MUNICIPAL



Tesorería Municipal  
H. Ayuntamiento 2018-2021  
Salinas S.L.P.



TESORERO MUNICIPAL



C. AMPARO QUINTERO GARCIA  
REGIDOR DE HACIENDA